

表 1. 2014 年第 2 季及上半年專利商標申請情形

			第 2 季			累積至第 2 季		
			2014	2013	成長率%	2014	2013	成長率%
專利	三種專利	總計	18,618	20,268	-8.14	38,161	40,365	-5.46
		本國人	11,400	12,748	-10.57	22,382	24,570	-8.91
		外國人	7,218	7,520	-4.02	15,779	15,795	-0.10
	發明	總計	10,462	11,730	-10.81	22,469	23,323	-3.66
		本國人	4,435	5,307	-16.43	8,955	10,139	-11.68
		外國人	6,027	6,423	-6.17	13,514	13,184	2.50
	新型	總計	6,058	6,320	-4.15	11,627	12,290	-5.39
		本國人	5,746	6,053	-5.07	11,029	11,714	-5.85
		外國人	312	267	16.85	598	576	3.82
	設計	總計	2,098	2,218	-5.41	4,065	4,752	-14.46
		本國人	1,219	1,388	-12.18	2,398	2,717	-11.74
		外國人	879	830	5.90	1,667	2,035	-18.08
商標			第 2 季			累積至第 2 季		
			2014	2013	成長率%	2014	2013	成長率%
	總計		19,738	18,140	8.81	37,243	35,102	6.10
	本國人		14,698	13,781	6.65	27,749	26,294	5.53
	外國人		5,040	4,359	15.62	9,494	8,808	7.79

表 2. 2014 年第 2 季本、外國法人向我國申請發明專利前十大統計表

本季排名	本國法人	件數	成長率 %	本季排名	外國法人	件數	成長率 %
1	鴻海精密工業股份有限公司	229	-73.03	1	日東電工股份有限公司	106	11.58
2	友達光電股份有限公司	104	-4.59	2	三星顯示器有限公司	99	2.06
3	宏碁股份有限公司	71	-16.47	3	L G 化學股份有限公司	95	35.71
4	財團法人工業技術研究院	70	-22.22	4	蘋果股份有限公司	76	-46.48
5	緯創資通股份有限公司	67	-34.95	5	新力股份有限公司	75	10.29
6	台灣積體電路製造股份有限公司	56	-57.89	6	東京威力科創股份有限公司	71	-8.97
7	旺宏電子股份有限公司	45	87.50	7	英特爾股份有限公司	69	-19.77
8	勝華科技股份有限公司	37	15.63	8	富士軟片股份有限公司	68	1.49
8	群創光電股份有限公司	37	-17.78	9	應用材料股份有限公司	66	-38.32
10	中國鋼鐵股份有限公司	36	-18.18	10	半導體能源研究所股份有限公司	65	30.00

表 3. 發明專利案件處理情形統計表

	申請量	申請實體審查	結案量	待辦案件	首次審查意見通知函發出件數	首次通知期間(月)	平均審結期間(月)
2013 年第 1 季	11,593	9,908	13,473	148,944	15,075	35.87(3 月)	43.76(3 月)
第 2 季	11,730	11,162	16,371	143,735	17,207	32.90(6 月)	42.32(6 月)
第 3 季	11,985	10,038	18,089	135,684	16,430	30.29(9 月)	40.13(9 月)
第 4 季	13,910	12,287	19,413	128,902	16,246	28.46(12 月)	38.12(12 月)
2013 年第 1-2 季	23,323	21,070	29,844	143,735	32,282	32.90(6 月)	42.32(6 月)
2014 年第 1 季	12,007	9,707	16,417	122,192	15,486	26.87(3 月)	35.75(3 月)
第 2 季	10,462	9,770	17,676	114,286	15,857	24.95 (6 月)	34.18 (6 月)
2014 年第 1-2 季	22,469	19,477	34,093	114,286	31,343	24.95 (6 月)	34.18 (6 月)
當年累計較上年同期%	-3.66	-7.56	14.24	-20.49	2.91	-7.95 個月	-8.14 個月

註：發明專利結案量，包含核准、核駁、撤回、駁回、不受理、終止、被改請、被主張國內優先權件數。

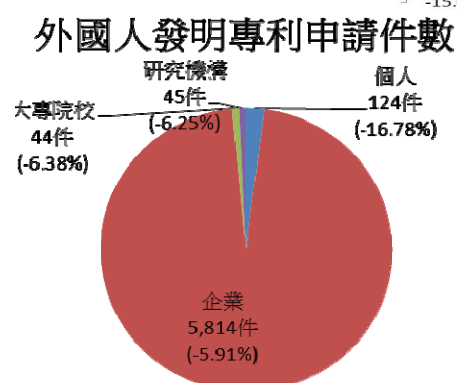
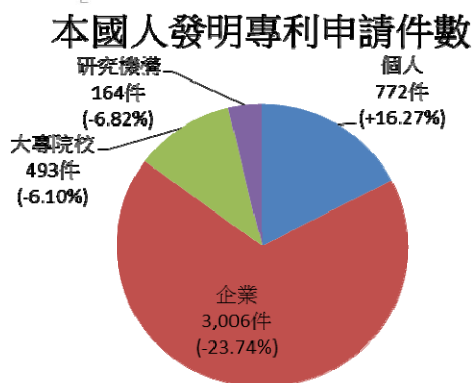
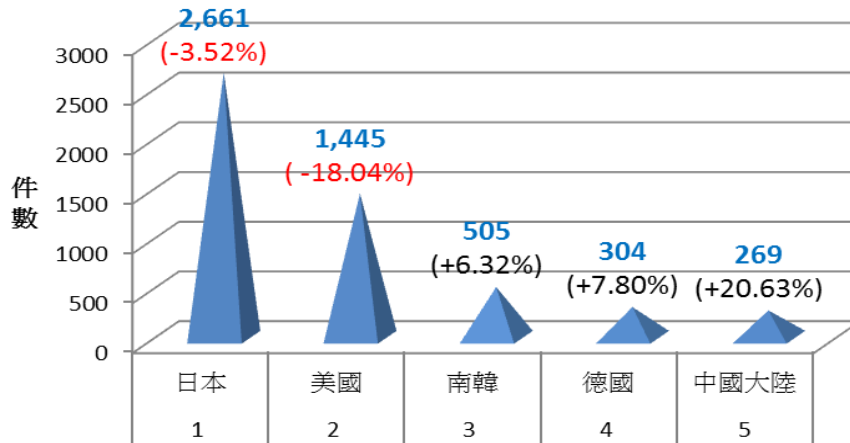
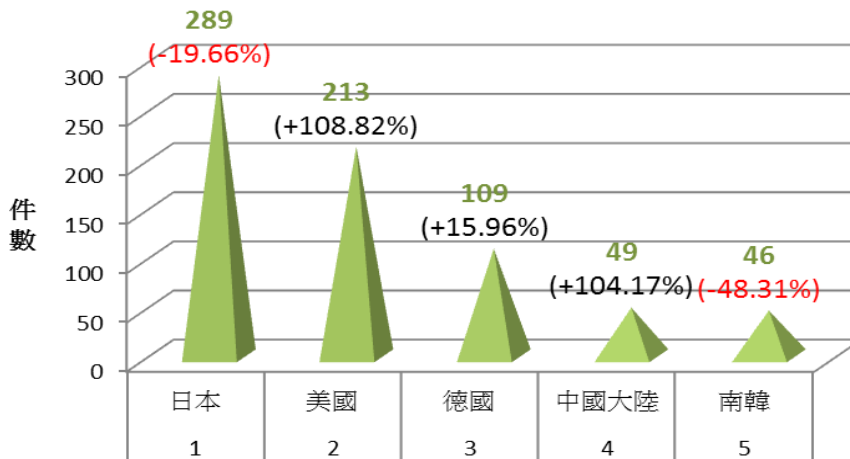


圖 1 本、外國人於我國申請發明專利狀況

### 發明專利



### 設計專利



### 商標

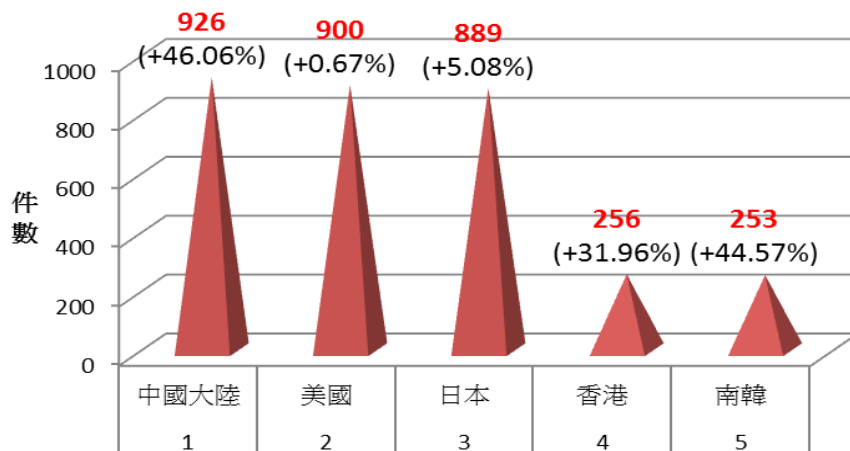


圖 2. 2014 年第 2 季外國向我國申請發明專利、設計專利及商標前五名國家

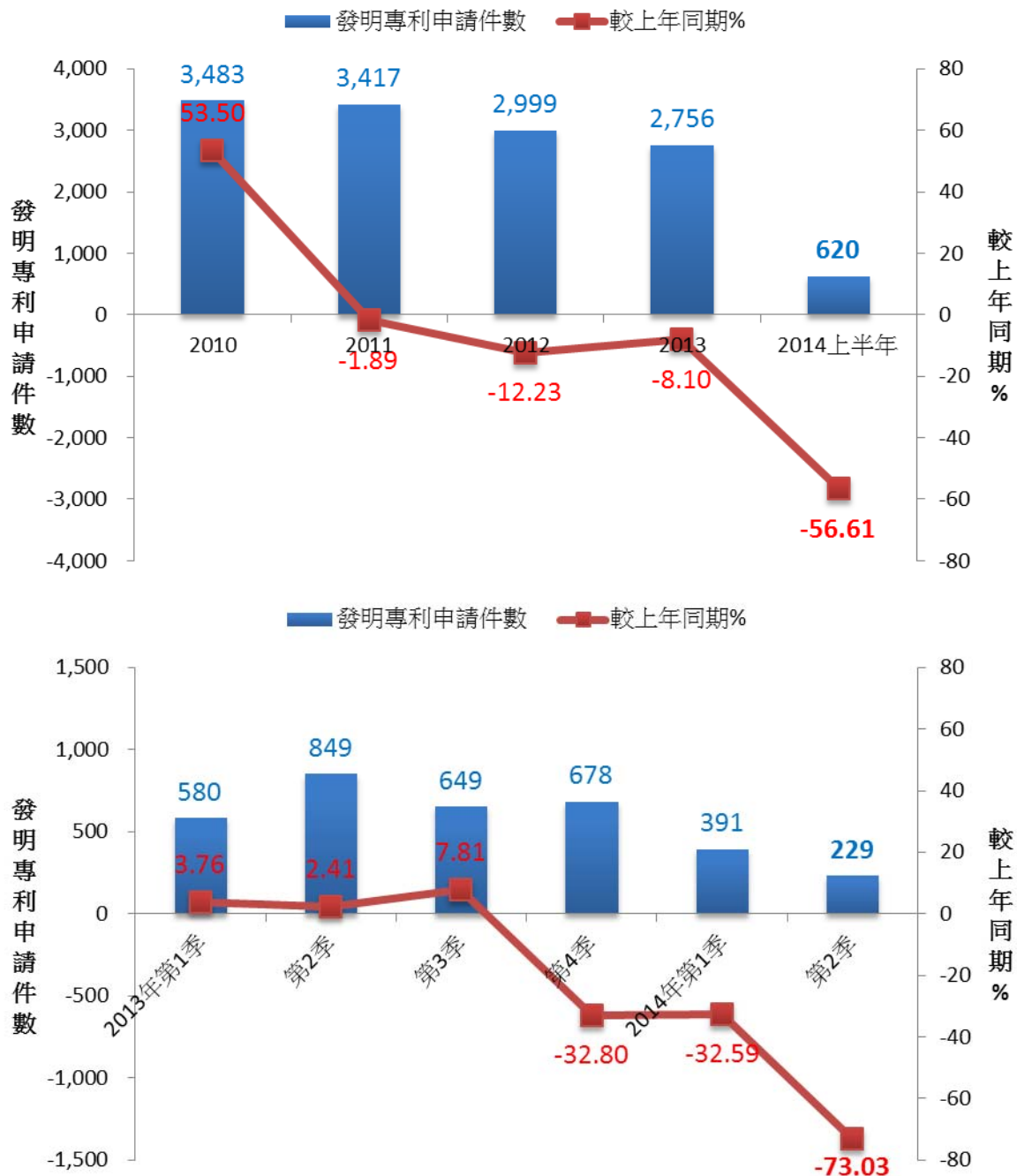


圖 3. 鴻海精密工業股份有限公司近年於我國申請發明專利狀況

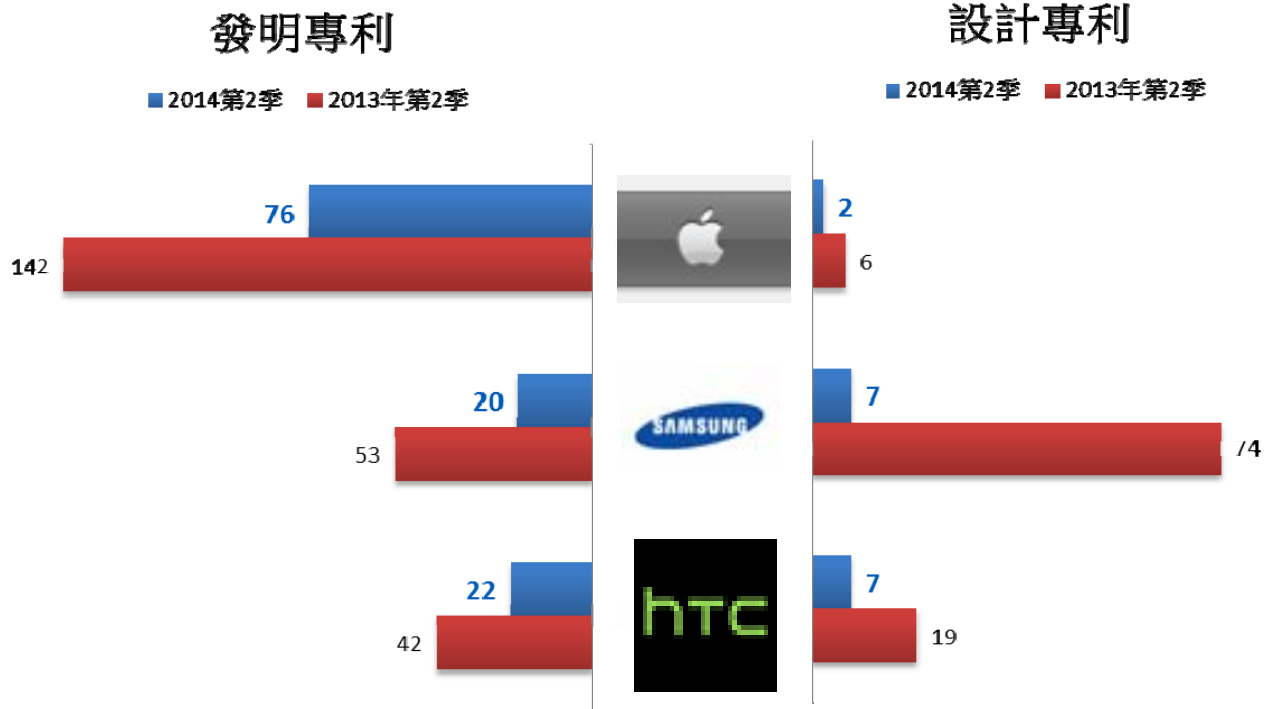


圖 4. 2014 年第 2 季手攜式裝置主要法人向我國申請發明專利、設計專利情形