

ifo 世界經濟調查：全球經濟氣候指數略微下滑

經建會經濟研究處

2010年8月18日

行政院經建會表示，據德國 ifo 經濟研究院今(2010)年第 3 季對全球 116 個國家、1,103 位專家進行的世界經濟調查 (World Economic Survey, WES) 結果顯示，全球經濟氣候指數(World Economic Climate)¹較上季略微下滑。

ifo 近日發布的調查報告指出，今年第 3 季世界經濟氣候指數由上季 104.1 略微下滑至 103.2。本季經濟氣候指數轉趨下滑，反映受訪專家對 6 個月後經濟預期的看法，已連續兩季向下修正；惟對當前經濟現況的評價，仍比上半年樂觀(表 1、圖 1、圖 2)。ifo 進一步表示，調查結果顯示全球經濟復甦力道將在下半年逐漸走緩。

就個別區域而言，今年第 3 季北美地區經濟氣候指數 88.7，係連續 5 季上升後首季轉趨下滑；雖然北美地區當前經濟現況評價較之前好轉，但仍未達滿意水準，且對 6 個月後經濟表現持樂觀看法的比率已逐漸減少。亞洲地區經濟氣候指數 107.9，亦連續 5 季上升後首季轉趨下滑；儘管亞洲地區當前經濟現況評價仍持續呈現樂觀，但對 6 個月後經濟表現看法則轉趨下滑。至於西歐地區當前經濟現況評價的改善幅度高於全球平均值，且受訪專家對西歐地區 6 個月後經濟表現並沒有非常強烈的悲觀看法，致西歐地區經濟氣候較上季略微上升至 102.2(表 2)。

物價方面，受訪專家預期今年全球平均物價上漲率為 3.1%，高於去年 2.5%；利率方面，由於預期全球經濟復甦力道可能逐漸走緩，致認為未來 6 個月長、短期利率呈現上升的專家，比今年第一季調查時略微減少；匯率方面，目前歐元相對美元幣值略微低估，但整體而言，大多數受訪專家認為，6 個月後的歐元、美元、日圓與英鎊匯率可能大致不變。

至於台灣調查結果(參見圖 3、圖 4 及其說明)：受訪專家對當前國內整體經濟表現、資本支出、民間消費的現況評價，大抵呈現滿意；至於對 6 個月後經濟表現，受訪專家認為整體經濟、資本支出、民間消費表現為持平中略顯樂觀，出

¹ 此一指數係將受訪者對當前經濟情勢的判斷及對未來 6 個月後經濟之預期平均計算而得。

口與股價水準可能持續轉好；物價漲幅與長、短期利率呈現攀升；美元相對新台幣幣值則可能貶值。

經建會表示，雖然今年下半年全球經濟成長力道可能有逐漸放緩跡象，但隨著企業信心恢復與 ECFA 洽簽，有利貿易動能與民間投資擴張，加上民間消費穩定成長，整體而言，未來景氣仍可抱持審慎樂觀。

表 1 世界經濟氣候(World Economic Climate)指數

2005=100

	2008年 第3季	2008年 第4季	2009年 第1季	2009年 第2季	2009年 第3季	2009年 第4季	2010年 第1季	2010年 第2季	2010年 第3季
氣候指數	74.2	60.6	50.7	65.2	79.6	91.4	99.5	104.1	103.2
當前判斷	87.9	69.2	46.7	39.3	43.0	54.2	67.3	80.4	93.5
未來預期	61.4	52.6	54.4	89.5	114.0	126.3	129.8	126.3	112.3

資料來源：ifo World Economic Survey (WES) of the 3th quarter 2010.

圖 1 世界經濟氣候指數

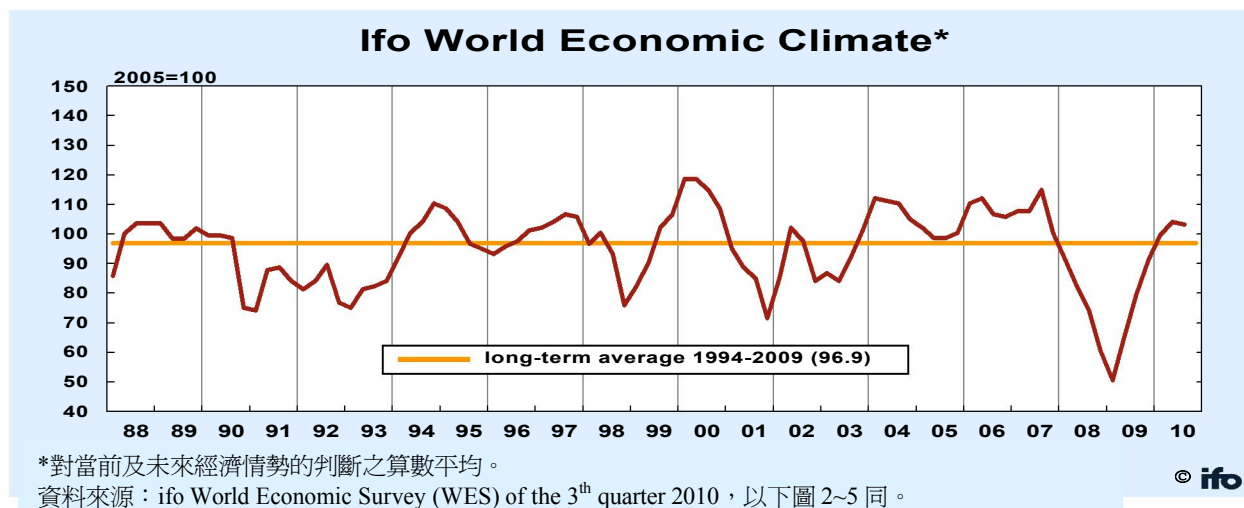


圖 2 世界經濟氣候(當前判斷與未來預期)

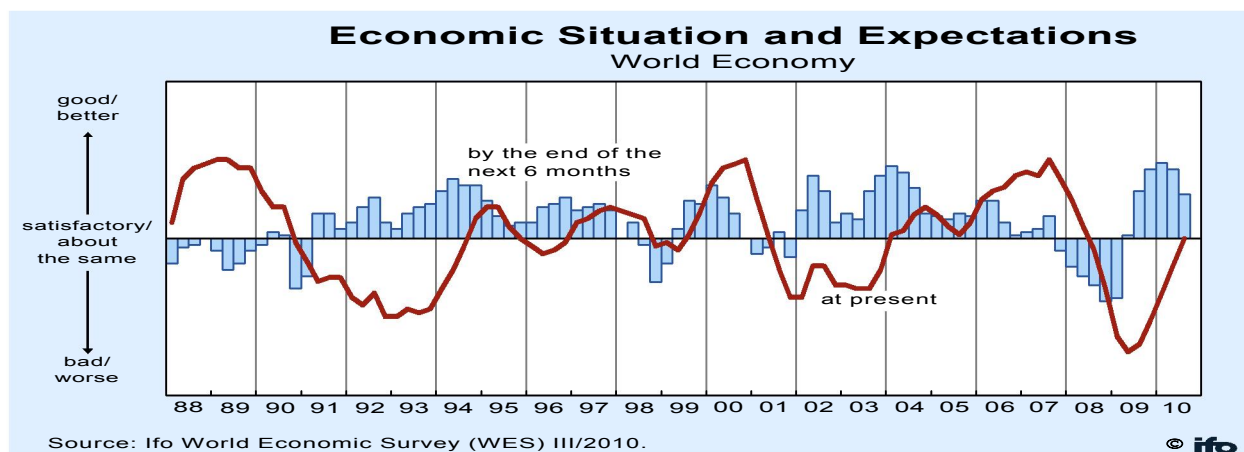


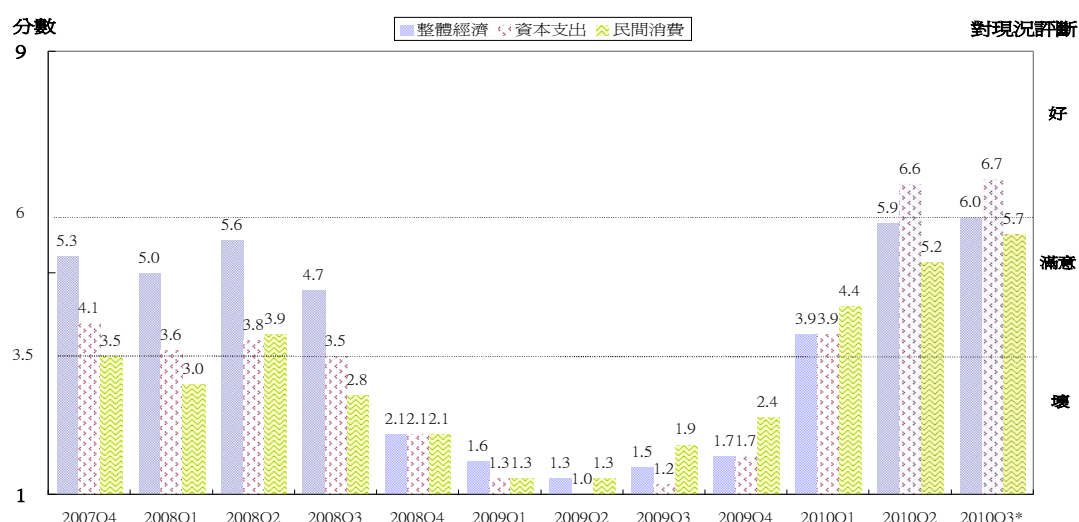
表 2 主要地區經濟氣候(World Economic Climate)指數

2005=100

	2008年 第3季	2008年 第4季	2009年 第1季	2009年 第2季	2009年 第3季	2009年 第4季	2010年 第1季	2010年 第2季	2010年 第3季
北美	59.4	51.0	46.0	66.9	78.7	85.4	90.4	95.4	88.7
西歐	73.4	59.6	52.6	64.5	76.4	89.3	98.3	99.3	102.2
亞洲	71.9	57.9	47.4	69.3	89.5	101.8	108.8	113.2	107.9

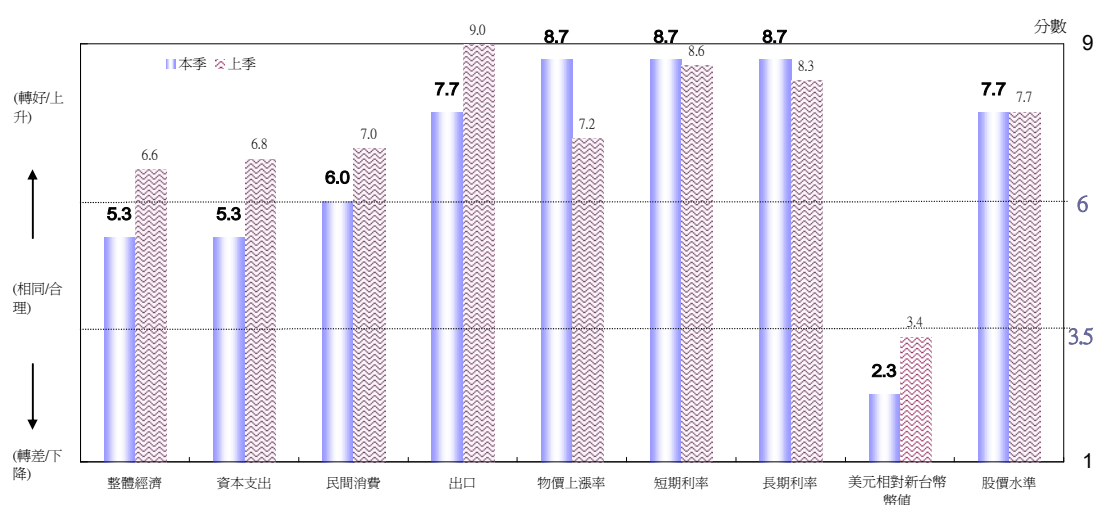
資料來源：ifo World Economic Survey (WES) of the 3th quarter 2010.

圖 3 WES 台灣地區調查結果(對現況評價)



說明：台灣2010年第三季之調查結果，係本會協助ifo蒐集之問卷的初步統計值，最終結果仍應以ifo發布之完整報告為準

圖 4 WES 台灣地區調查結果(對 6 個月後之預期)



說明：台灣本季(2010年第三季)之調查結果，係本會協助ifo蒐集之問卷的初步統計值，最終結果仍應以ifo發布之完整報告為準

資料來源：行政院經建會，調查期間為 2010 年 7 月。

說明：WES 係為一屬質性調查，受訪者針對問項只需就「轉好」(或上升、增加)、「相同」(或不變、理想)、「轉壞」(或下降、減少)擇一回答，再視答案分別給予 9、5、1 三種不同分數，最後即可加總、平均。若分數介於 1~3.5 分，表示多為負向或趨勢下降；若分數介於 6.5~9 分，表示多為正向或趨勢上升。